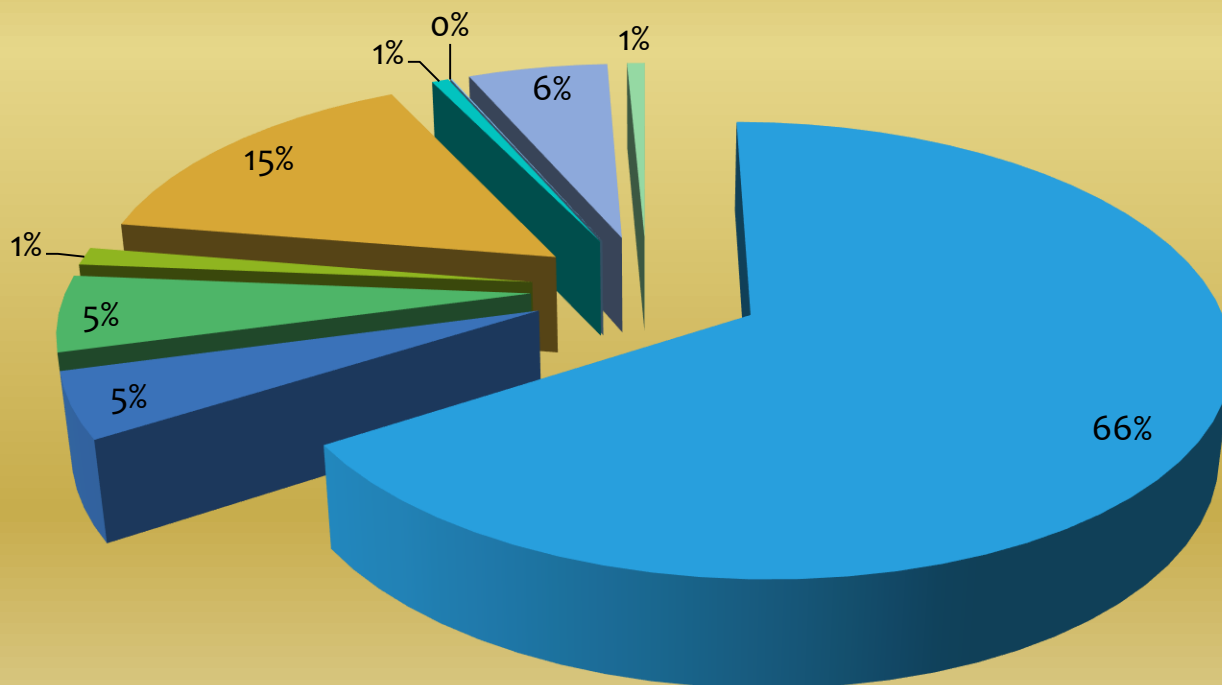


# Структура собственных (налоговых и неналоговых) доходов на 2018 год

- НДФЛ
- АКЦИЗЫ
- НАЛОГИ НА СОВОКУПНЫЙ ДОХОД
- ГОСУДАРСТВЕННАЯ ПОШЛИНА
- ДОХОДЫ ОТ ИСПОЛЬЗОВАНИЯ ИМУЩЕСТВА, НАХОДЯЩЕГОСЯ В ГОСУДАРСТВЕННОЙ И МУНИЦИПАЛЬНОЙ СОБСТВЕННОСТИ
- ПЛАТЕЖИ ПРИ ПОЛЬЗОВАНИИ ПРИРОДНЫМИ РЕСУРСАМИ
- ДОХОДЫ ОТ ОКАЗАНИЯ ПЛАТНЫХ УСЛУГ (РАБОТ) И КОМПЕНСАЦИИ ЗАТРАТ ГОСУДАРСТВА
- ДОХОДЫ ОТ ПРОДАЖИ МАТЕРИАЛЬНЫХ И НЕМАТЕРИАЛЬНЫХ АКТИВОВ
- ШТРАФЫ, САНКЦИИ, ВОЗМЕЩЕНИЕ УЩЕРБА




## Поступление собственных доходов в бюджет Михайловского муниципального района (тыс. руб.)

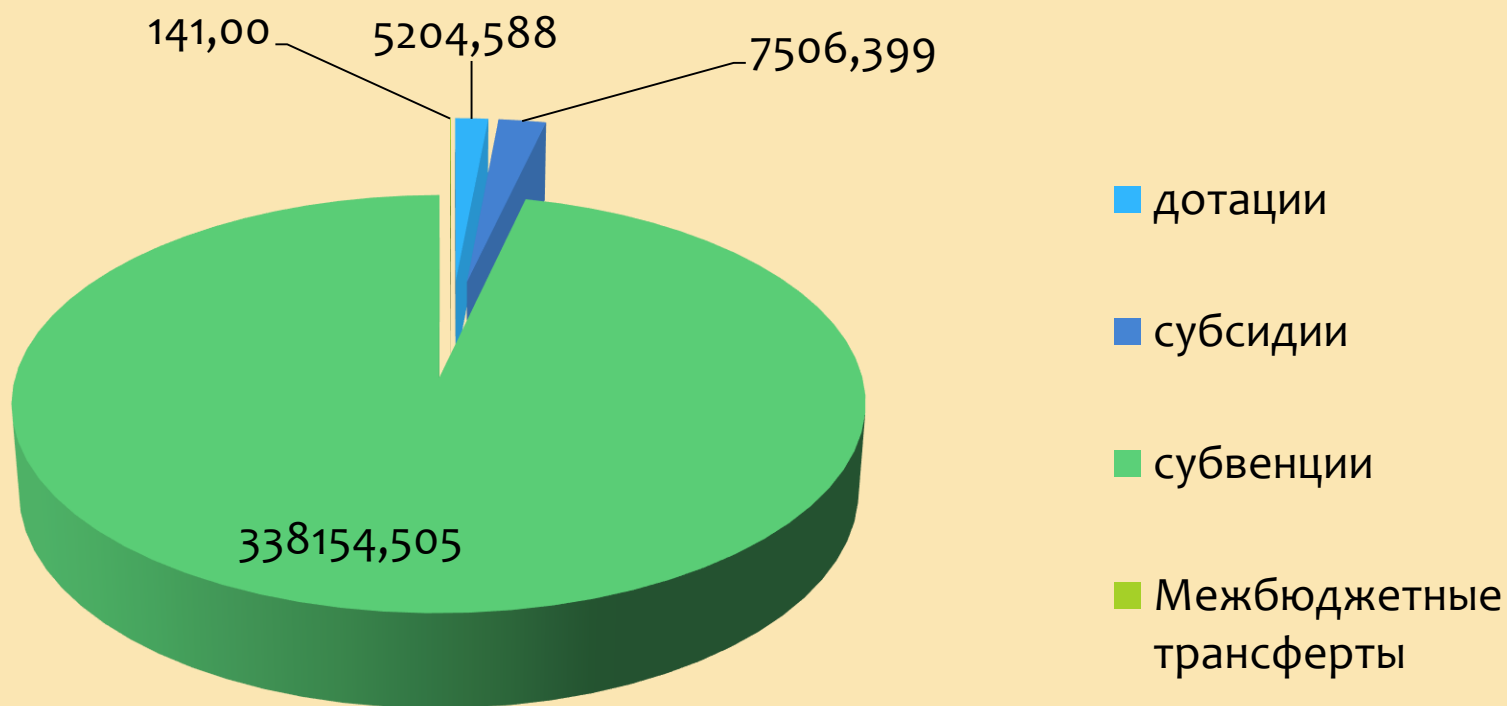
Наименование налога (сбора)	Исполнение бюджета 2017 г.	2018 к 2017 (%)	Проект бюджета 2018 г.	Проект бюджета 2019 г.	Проект бюджета 2020 г.
2			3	4	5
<b>НАЛОГОВЫЕ И НЕНАЛОГОВЫЕ ДОХОДЫ</b>	252 830,79	96,09	242 933,00	245 890,00	248 794,00
НАЛОГИ НА ПРИБЫЛЬ, ДОХОДЫ	169 741,92	96,44	163 696,00	166 315,00	168 976,00
НАЛОГИ НА ТОВАРЫ (РАБОТЫ, УСЛУГИ), РЕАЛИЗУЕМЫЕ НА ТЕРРИТОРИИ РОССИЙСКОЙ ФЕДЕРАЦИИ	12 468,07				
		94,64	11 800,00	11 800,00	11 800,00
НАЛОГИ НА СОВОКУПНЫЙ ДОХОД	13 416,17	102,40	13 738,00	13 976,00	14 219,00
ГОСУДАРСТВЕННАЯ ПОШЛИНА	3 247,89	98,53	3 200,00	3 200,00	3 200,00
ДОХОДЫ ОТ ИСПОЛЬЗОВАНИЯ ИМУЩЕСТВА, НАХОДЯЩЕГОСЯ В ГОСУДАРСТВЕННОЙ И МУНИЦИПАЛЬНОЙ СОБСТВЕННОСТИ	37 624,85				
		99,94	37 603,00	37 603,00	37 603,00
ПЛАТЕЖИ ПРИ ПОЛЬЗОВАНИИ ПРИРОДНЫМИ РЕСУРСАМИ	2 342,11				
		72,58	1 700,00	1 700,00	1 700,00
ДОХОДЫ ОТ ОКАЗАНИЯ ПЛАТНЫХ УСЛУГ (РАБОТ) И КОМПЕНСАЦИИ ЗАТРАТ ГОСУДАРСТВА	1 905,65				
		7,66	146,00	146,00	146,00
ДОХОДЫ ОТ ПРОДАЖИ МАТЕРИАЛЬНЫХ И НЕМАТЕРИАЛЬНЫХ АКТИВОВ	9 645,72				
		95,90	9 250,00	9 250,00	9 250,00
ШТРАФЫ, САНКЦИИ, ВОЗМЕЩЕНИЕ УЩЕРБА	2 443,31				
		73,67	1 800,00	1 900,00	1 900,00
ПРОЧИЕ НЕНАЛОГОВЫЕ ДОХОДЫ	- 4,90				
		-	0,00	0,00	0,00

# Структура доходов бюджета Михайловского муниципального района на 2018 год

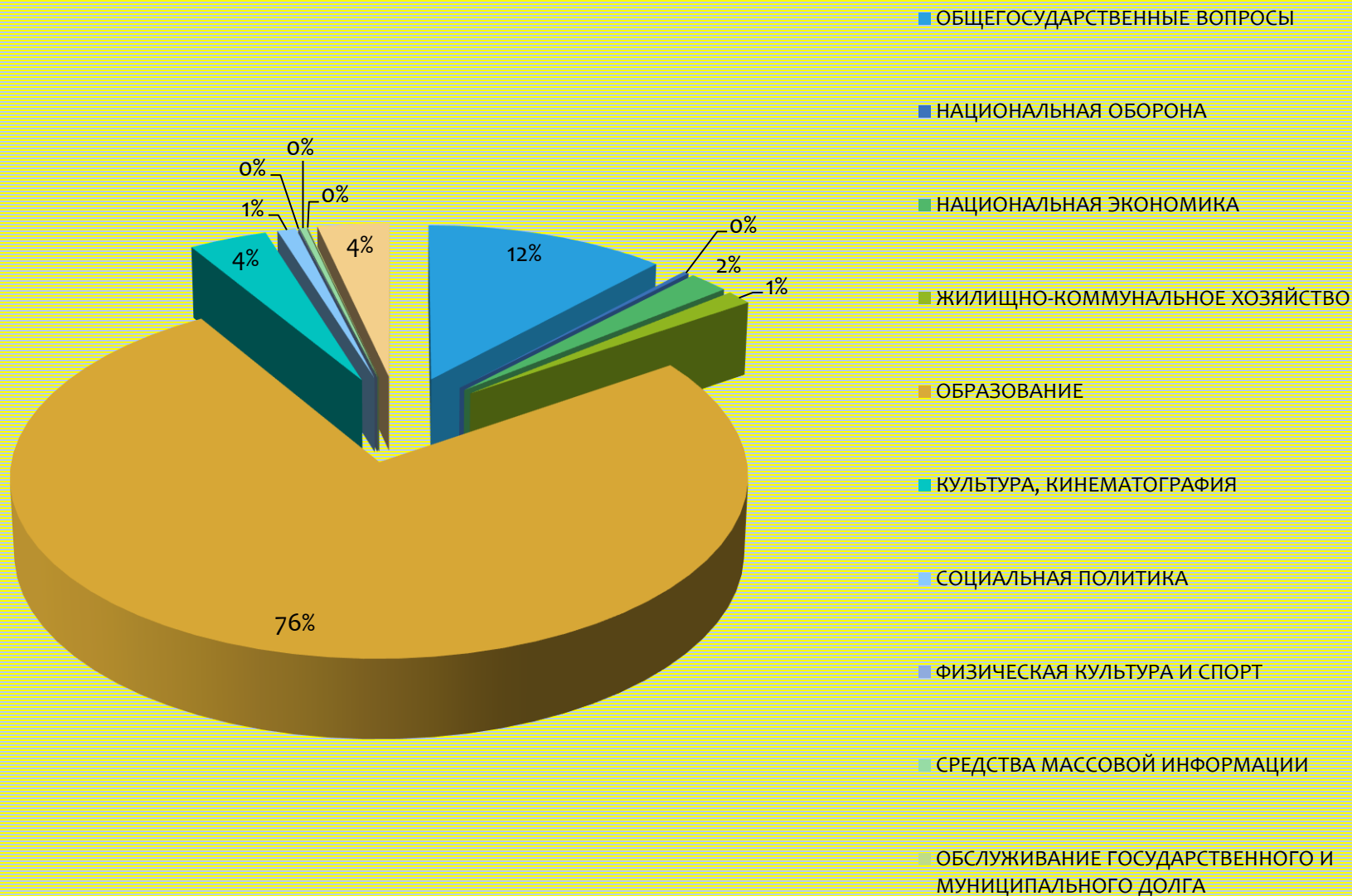
- НАЛОГОВЫЕ ДОХОДЫ
- НЕНАЛОГОВЫЕ ДОХОДЫ
- БЕЗВОЗМЕЗДНЫЕ ПОСТУПЛЕНИЯ



# Структура безвозмездных поступлений в бюджет Михайловского муниципального района



# Расходы бюджета Михайловского муниципального района на 2018 год



## Расходы на 2017-2020 годы в разрезе отраслевой структуры (тыс. руб.)

Наименование показателя	Исполнение 2017 год	План 2018 год	План на 2019 год	План на 2020 год
<b>ОБЩЕГОСУДАРСТВЕННЫЕ ВОПРОСЫ</b>	71 174,14	74 263,601	66 142,242	67 367,328
<b>НАЦИОНАЛЬНАЯ ОБОРОНА</b>	1 712,20	1 638,70	1 656,76	1 718,50
<b>НАЦИОНАЛЬНАЯ БЕЗОПАСНОСТЬ И ПРАВООХРАНИТЕЛЬНАЯ ДЕЯТЕЛЬНОСТЬ</b>	22,13	0,00	0,00	0,00
<b>НАЦИОНАЛЬНАЯ ЭКОНОМИКА</b>	27 692,75	12 054,281	12 054,281	12 054,281
<b>ЖИЛИЩНО-КОММУНАЛЬНОЕ ХОЗЯЙСТВО</b>	20 501,48	4 730,722	3 730,722	2 830,722
<b>ОБРАЗОВАНИЕ</b>	462 067,72	453 903,788	460 351,270	464 383,270
<b>КУЛЬТУРА И КИНЕМАТОГРАФИЯ</b>	24 722,65	23 202,400	19 130,000	19 030,000
<b>СОЦИАЛЬНАЯ ПОЛИТИКА</b>	8 652,20	5 514,00	5 326,00	5 198,00
<b>ФИЗИЧЕСКАЯ КУЛЬТУРА И СПОРТ</b>	150,00	122,00	122,00	122,00
<b>СРЕДСТВА МАССОВОЙ ИНФОРМАЦИИ</b>	2 548,18	2 000,00	2 000,00	2 000,00
<b>ОБСЛУЖИВАНИЕ ГОСУДАРСТВЕННОГО И МУНИЦИПАЛЬНОГО ДОЛГА</b>	2,87	300,00	100,00	100,00
<b>МЕЖБЮДЖЕТНЫЕ ТРАНСФЕРТЫ БЮДЖЕТАМ СУБЪЕКТОВ РОССИЙСКОЙ ФЕДЕРАЦИИ И МУНИЦИПАЛЬНЫХ ОБРАЗОВАНИЙ ОБЩЕГО ХАРАКТЕРА</b>	20 294,00	21 210,000	21 210,000	20 000,000

## ОСНОВНЫЕ ХАРАКТЕРИСТИКИ РАЙОННОГО БЮДЖЕТА, ОТРАЖЕННЫЕ В ПРОЕКТЕ РЕШЕНИЯ ДУМЫ МИХАЙЛОВСКОГО МУНИЦИПАЛЬНОГО РАЙОНА" О РАЙОННОМ БЮДЖЕТЕ НА 2018 ГОД И ПЛАНОВЫЙ ПЕРИОД 2019-2020 ГОДОВ"

				тыс.руб.
Наименование показателей		Проект районного бюджета на 2018 год	Плановый период 2019-2020 годов	
			2019 год	2020 год
<b>ДОХОДЫ</b>				
СОБСТВЕННЫЕ ДОХОДЫ - ВСЕГО		247 933,000	245 890,000	248 794,000
БЕЗВОЗМЕЗДНЫЕ ПОСТУПЛЕНИЯ - ВСЕГО		348 113,331	341 960,413	341 960,413
	в т.ч. 1. Субвенции	337 796,743	337 796,743	337 796,743
	2. Межбюджетные трансферты, передаваемые бюджетам муниципальных районов на создание и развитие сети многофункциональных центров предоставления государственных и муниципальных услуг	5 112,000	0,000	0,000
<b>ДОХОДЫ - ВСЕГО</b>		<b>596 046,331</b>	<b>587 850,413</b>	<b>590 754,413</b>
<b>РАСХОДЫ</b>				
<b>ВСЕГО РАСХОДОВ</b>		<b>600 046,331</b>	<b>591 850,413</b>	<b>594 754,413</b>
Дефицит		-4 000,000	-4 000,000	-4 000,000